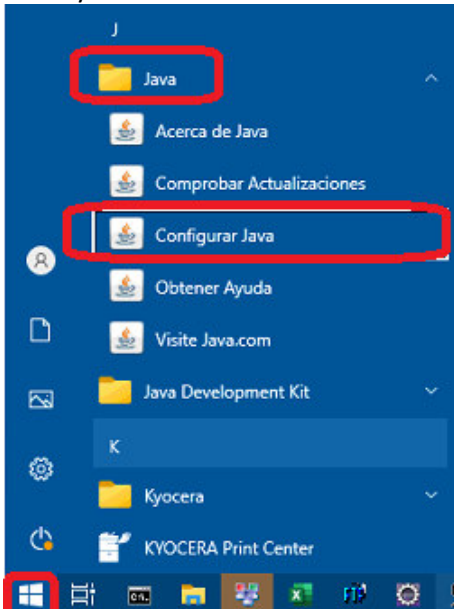
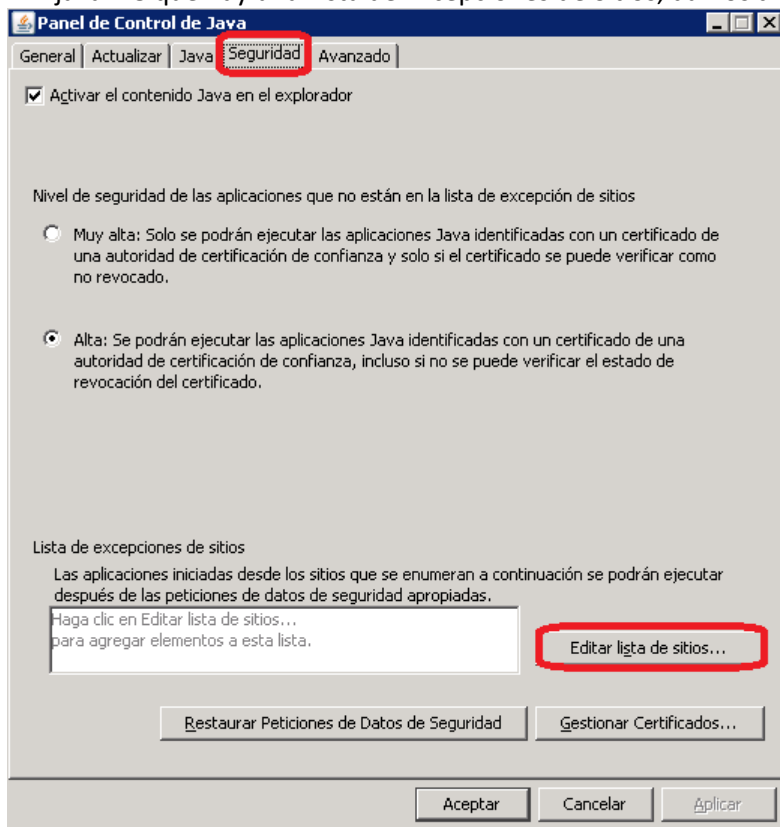


PROGRAMA PEDIDOS DE ANDEL.- INSTALACIÓN

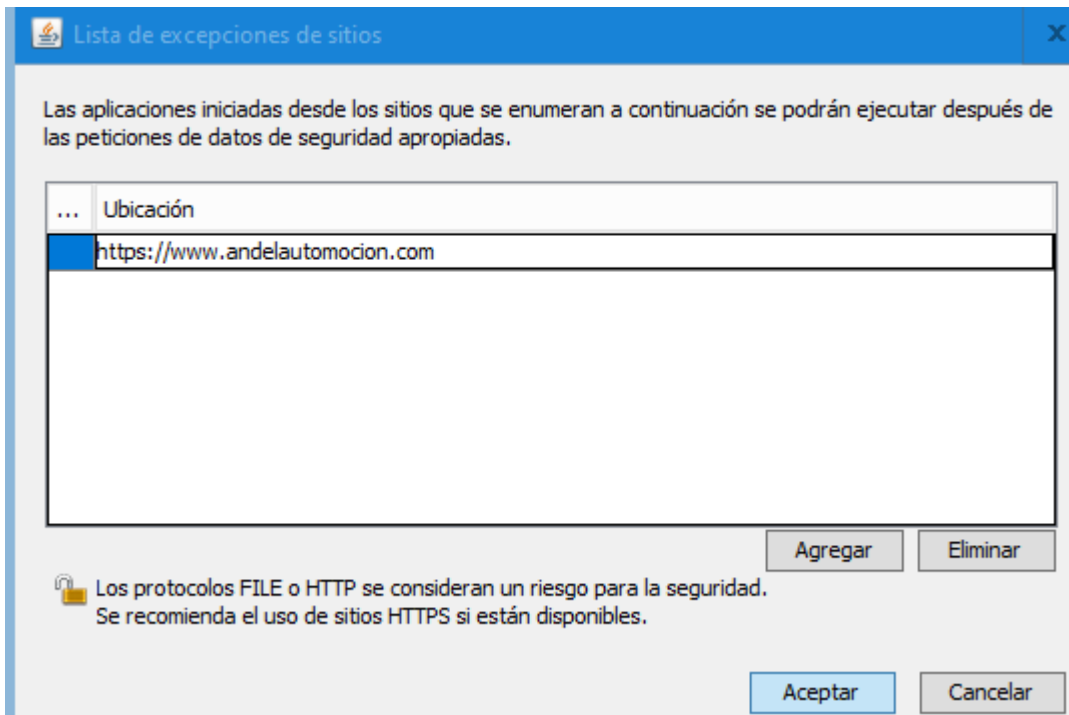
1. **Primero debemos tener instalado JAVA en el ordenador.** Java es un programa gratuito que se descarga gratis desde www.java.com . Vaya a esta web y descargue java y siga los pasos de instalación (siguiente, siguiente, aceptar contrato). Reiniciamos el ordenador entonces. Es posible que usted ya tenga java instalado en el ordenador, puede revisarlo si en el menú inicio de Windows (abajo a la izquierda) en la lista de programas le aparece el programa Java o la opción Configurar Java.
2. **Vamos al menú de Windows abajo al a izquierda INICIO → Buscamos en la lista de programas “Configurar Java” y lo abrimos con doble clic:**



3. **Aparece el “Panel de Control de Java” y vamos a la pestaña “Seguridad”.** Ahí veremos abajo en la nueva versión java 1.8 que hay una Lista de Excepciones de Sitios, damos al botón “Editar Lista de Sitios”:



4. Aparece una pantalla con la lista de excepciones de sitios que estará en blanco, damos al botón AGREGAR, para añadir la excepción de andel. Aparece para escribir una ubicación y añadimos tal cual: <https://www.andelautomocion.com> (ojo todo en minúsculas y poner **https://** delante)



Al picar correctamente la dirección le decimos Aceptar. Ya podemos aceptar todas las ventanas para salir del panel de control.

5. Instalamos el Programa de Pedidos desde la web de Andel <https://www.andelautomocion.com/programa-de-pedidos>, en la sección Programa Pedidos Versión PC para ordenador, picamos al botón "VERSIÓN PC". Esto descarga un fichero legible por java, y al ejecutarlo nos sale una ventana de advertencia para aceptar los riesgos y ya se nos abre el Programa de Pedidos por primera vez. Se crea automáticamente un icono "Pedidos Andel" en el escritorio como acceso directo para poder abrirlo a partir de ahora.

Web exclusiva para clientes

Disponemos de una Web exclusiva para clientes, con indicadores de stocks en tiempo real y avanzadas herramientas informáticas, que permiten realizar los pedidos on-line, facilitando así la gestión y reduciendo los tiempos de respuesta y disponibilidad de productos.

VERSIÓN PC

VERSIÓN MÓVIL

Requiere de un ordenador o portátil con tecnología Java (*) para funcionar.
(* No olvide tener instalado previamente Java en su pc, puede instalar Java desde este enlace: <http://www.java.com>
(**) Si al abrir el programa le da un error seguridad de java, haga [click aquí](#) para ver como solucionarlo rápidamente.

