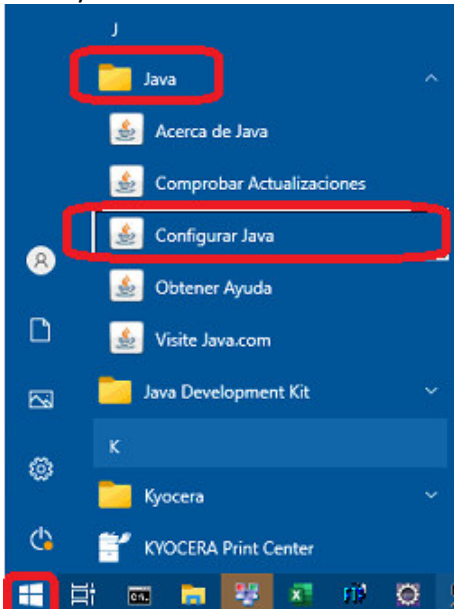
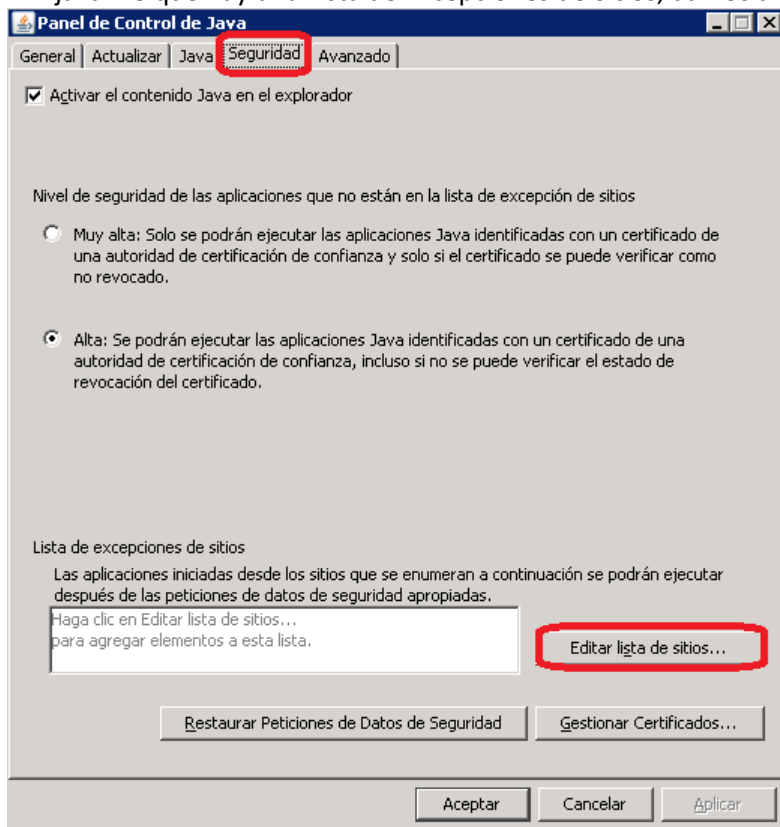


## PROGRAMA PEDIDOS DE ANDEL.- INSTALACIÓN

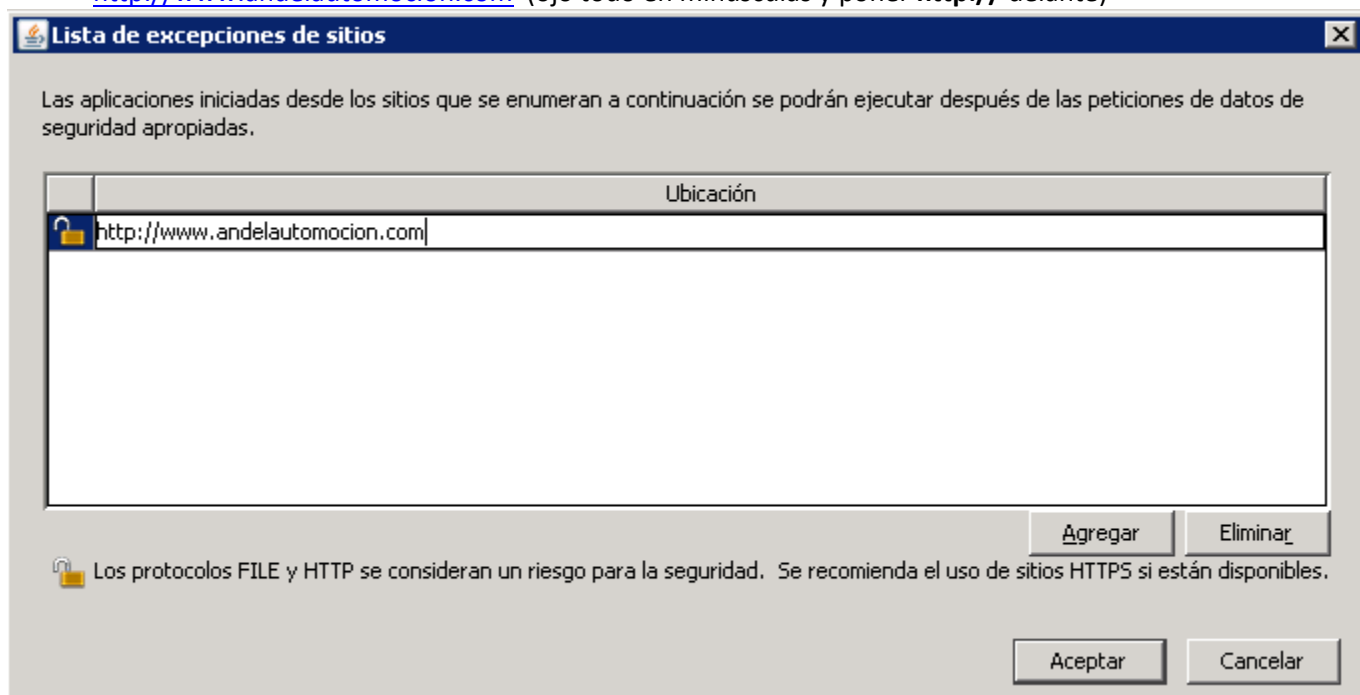
1. **Primero debemos tener instalado JAVA en el ordenador.** Java es un programa gratuito que se descarga gratis desde [www.java.com](http://www.java.com) . Vaya a esta web y descargue java y siga los pasos de instalación (siguiente, siguiente, aceptar contrato). Reiniciamos el ordenador entonces. Es posible que usted ya tenga java instalado en el ordenador, puede revisarlo si en el menú inicio de Windows (abajo a la izquierda) en la lista de programas le aparece el programa Java o la opción Configurar Java.
2. **Vamos al menú de Windows abajo al a izquierda INICIO → Buscamos en la lista de programas “Configurar Java” y lo abrimos con doble clic:**



3. **Aparece el “Panel de Control de Java” y vamos a la pestaña “Seguridad”.** Ahí veremos abajo en la nueva versión java 1.8 que hay una Lista de Excepciones de Sitios, damos al botón “Editar Lista de Sitios”:



4. Aparece una pantalla con la lista de excepciones de sitios que estará en blanco, damos al botón AGREGAR, para añadir la excepción de andel. Aparece para escribir una ubicación y añadimos tal cual: <http://www.andelautomocion.com> (ojo todo en minúsculas y poner **http://** delante)



Al picar correctamente la dirección y agregar nos sale una pantalla de confirmar la decisión, le decimos Continuar. Ya podemos aceptar todas las ventanas para salir del panel de control.

5. Instalamos el Programa de Pedidos desde la web de Andel [www.andelautomocion.com](http://www.andelautomocion.com) justo debajo del video de presentación, en la sección Programa Pedidos Versión Completa para ordenador, picamos al botón “VERSIÓN PC”. Esto descarga un fichero legible por java, y al ejecutarlo nos sale una ventana de advertencia para aceptar los riesgos y ya se nos abre el Programa de Pedidos por primera vez. Se crea automáticamente un icono “Pedidos Andel” en el escritorio como acceso directo para poder abrirlo a partir de ahora.

andelautomocion.com

### Nuestros Almacenes

#### ALMACÉN SEVILLA (Alcalá de Guadaíra)

P.I Laguna Larga, c/ Laguna Larga Ocho 6, CP 41500  
Teléfono 954-07-69-81, Fax 954-07-69-83

#### ALMACÉN MÁLAGA (Málaga)

C/ Caleta de Vélez nº18, CP 29004  
Teléfono 951-09-06-15, Fax 951-09-06-16

#### ALMACÉN MADRID (Pinto)

P.I Las Arenas, c/ Artes Gráficas 9, CP 28320  
Teléfono 912-99-30-37, Fax 918-25-44-99

#### ALMACÉN BARCELONA (Santa Perpètua de Moguda)

Carrer Guifré el Pilós, 100, CP 08130  
Santa Perpètua de Mogoda, Barcelona  
Teléfono 937-07-07-71

**PROGRAMA DE PEDIDOS**  
Versión completa para ordenador

Requiere de un ordenador o portátil con tecnología Java (\*) para funcionar.  
(\* No olvide tener instalado previamente Java en su pc, puede instalar Java desde este enlace: <http://www.java.com>  
(\*\*) si al abrir el programa le da un error de seguridad de java, haga **click aquí** para ver como solucionarlo rapidamente.

**VERSIÓN PC**

**PROGRAMA DE PEDIDOS**  
Versión reducida para tabletas y móviles

Requiere de un ordenador o portátil con tecnología Java (\*) para funcionar.  
(\* No olvide tener instalado previamente Java en su pc, puede instalar Java desde este enlace: <http://www.java.com>

**VERSIÓN MÓVIL**